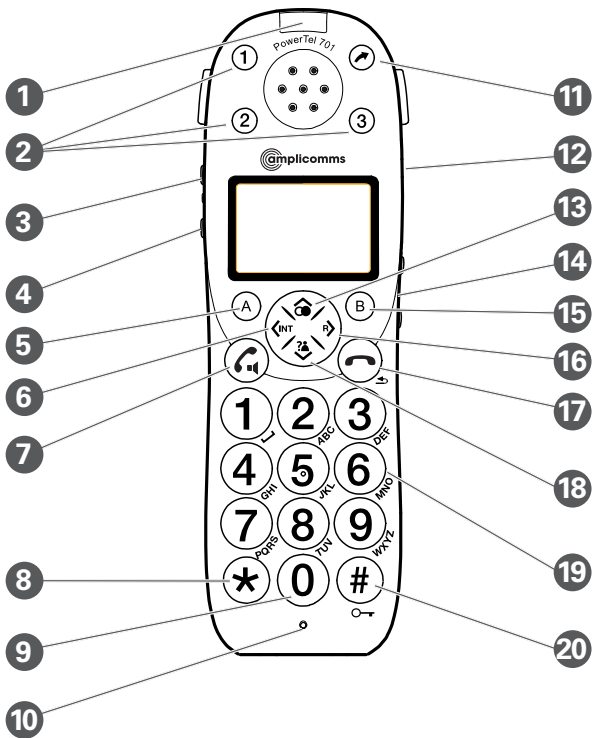




# PowerTel 701



Istruzioni  
d'uso





- 1 LED a segnale per la chiamata in entrata
- 2 Memoria di selezione breve 1, 2, 3
- 3 Tasto amplificatore con lampadina di controllo
- 4 Impostazione profilo
- 5 Softkey sinistro (in posizione inattiva "menu")
- 6 Tasto interno
- 7 Chiamare esternamente/altoparlante
- 8 ★/Tono di chiamata acceso/spento
- 9 Pausa (lunga = premere 0)
- 10 Microfono
- 11 Tasto di trasmissione colloquio
- 12 Scatola headset (headset non contenuto nel volume di consegna)
- 13 Verso l'alto/ripetizione selezione
- 14 Impostazione volume (+ / -)
- 15 Rubrica telefonica/memorizzare/OK
- 16 Tasto R
- 17 Terminare chiamata
- 18 Verso il basso/lista delle chiamate/regolatore del suono
- 19 Tastiera
- 20 #/Blocco tastiera


## Collegare la ciotola di ricarica

Inserisca il componente dell'adattatore già collegato nella presa dell'adattatore. Non deve bloccare l'accesso al componente della presa con mobili o altri oggetti.


## Registrare un componente mobile

**IMPORTANTE: I nuovi componenti mobili devono essere completamente caricati prima di poterli registrare.**

Sul componente mobile:

1. Tenga premuto il tasto  per ca. 10 secondi fino a che sul display viene indicato **“Tenere premuto cercaport”**.

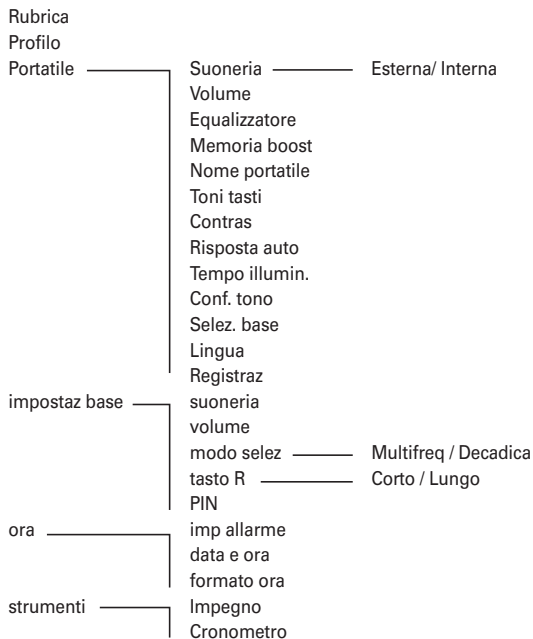
Sulla stazione di base:

2. Tenga premuto il tasto  per almeno 10 secondi, fino a che non lampeggi la lampadina di segnalazione sulla stazione di base.

La preghiamo di far riferimento alle informazioni dettagliate riguardanti l'uso e le istruzioni di sicurezza e di garanzia contenute nelle istruzioni d'uso del Suo PowerTel 700/702.



## Struttura del menu (base PowerTel 700/702)



## Smaltimento

Se desidera smaltire il Suo apparecchio, lo porti al punto di raccolta del Suo gestore comunale di smaltimento (ad es. punto di raccolta di materiali di valore). Secondo la legge delle apparecchiature elettriche e elettroniche i proprietari di apparecchi usati hanno l'obbligo legale di smaltire separatamente le apparecchiature elettriche e elettroniche usate. Il simbolo qui a lato indica che l'apparecchio non deve assolutamente essere smaltito nei rifiuti domestici!

### **Pericolo per la salute e l'ambiente causato da accumulatori e batterie!**

Non aprire, danneggiare, ingerire o emettere nell'ambiente in nessun caso accumulatori e batterie. Potrebbero contenere metalli pesanti velenosi e dannosi per l'ambiente. Ha un obbligo per legge di smaltire in modo sicuro accumulatori e batterie presso rivenditori di batterie e presso punti di raccolta competenti che mettono a disposizione i rispettivi contenitori. Lo





smaltimento è a titolo gratuito.

I simboli a lati indicano che gli accumulatori e le batterie non devono assolutamente essere gettate nei rifiuti domestici e che devono essere consegnati presso i punti di raccolta addetti allo smaltimento.

I materiali d'imballaggio deve smaltirli secondo le prescrizioni locali.





Vendita: Audioline GmbH, D-41460 Neuss  
02/12 - Edizione 1.1

